

# どこでもドラえもん 日本旅行ゲーム

日本旅行ゲーム

みんなにおみやげ!ゲーム

どこドラカードゲーム

「どこでもドラえもん」とは・・・

どこでもドアを使って、全国各地に出かけたドラえもんが、その土地の有名な・お祭り・食べ物・名所・伝統芸能などをモチーフに変身したのが、「どこでもドラえもん」です。

いろいろな「どこでもドラえもん」の商品がありますので、みんなの住んでいる所や、旅行に行った先のお店で探してみね!

どこでもドラえもん商品の情報は、インターネットでご覧頂けます。

エポック社のホームページからアクセスしてね!

<http://www.epoch.gr.jp/>



## 取扱説明書

対象年齢7才以上  
プレイ人数：2人～4人

### 注意 (ちゅうい)

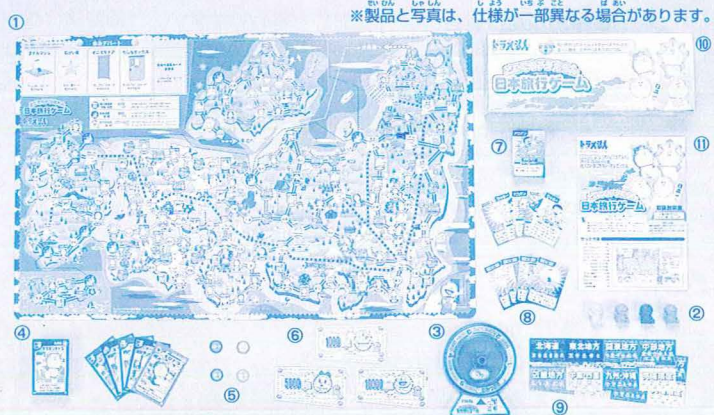
保護者の方へ 必ずお読みください。

- 小さな部品があります。口の中には絶対に入れないでください。窒息などの危険があります。
- 誤飲の危険がありますので、3才未満のお子様には絶対に与えないでください。
- ぶつけたり、ふりまわすなど粗暴な遊びはしないでください。
- 遊んだ後は、床などに放置せず、3才未満のお子様手の届かない所に保管してください。

- (使用上の注意)
- 破損、故障、変形などの原因になりますので、ボードやルーレットなどには、無理な力を加えないでください。
  - 高温・多湿の場所や直射日光が当たる場所での使用や保管は行わないでください。

## セット内容

- ①ボード……………1枚
- ②ドラえもんコマ……………4コ
- ③ルーレット……………1台
- ④どこドラカード……………54枚
- ⑤スタートマーカー……………4枚
- ⑥どこドラお札……………100枚  
(10000ドラ：20枚)  
(5000ドラ：30枚)  
(1000ドラ：50枚)
- ⑦ひみつ道具カード……………46枚
- ⑧特別ひみつ道具カード……………4枚
- ⑨プレイヤーシート……………4枚
- ⑩部品箱……………1コ
- ⑪取扱説明書……………1枚

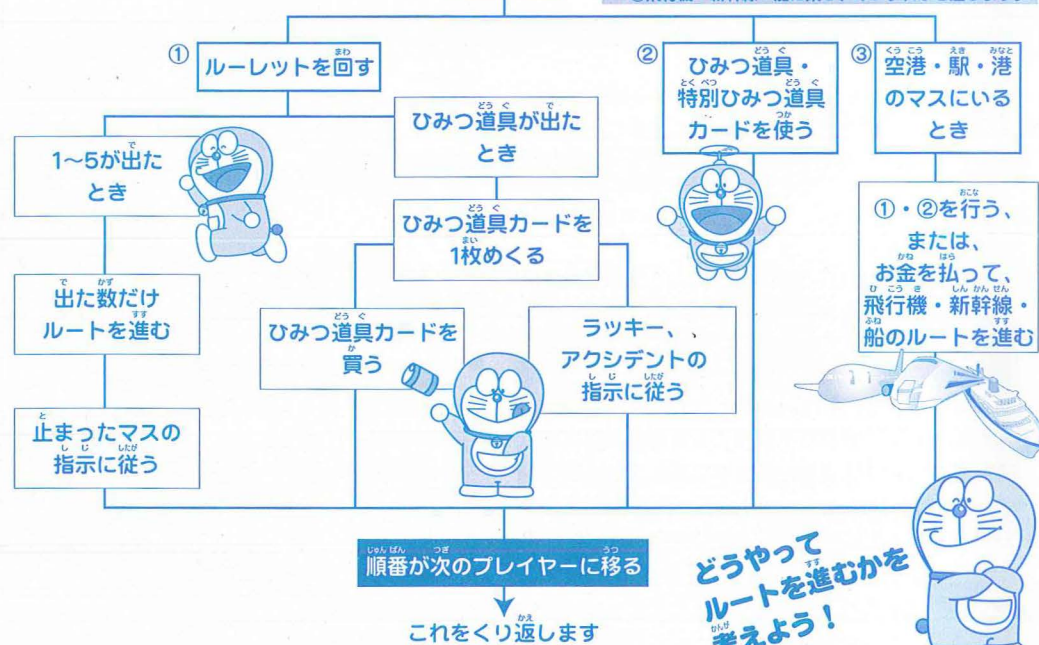


# 日本旅行ゲームの遊び方

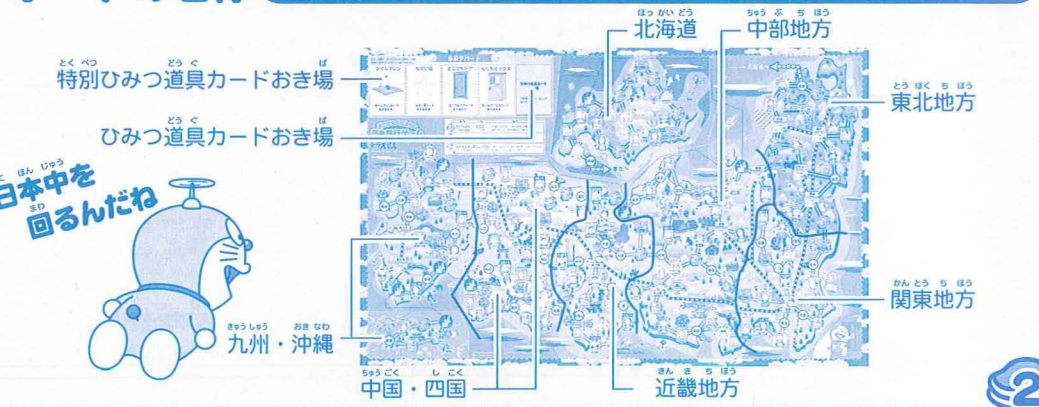
## ゲームの流れ

ひみつ道具や、飛行機・新幹線・船などをうまく使って、全国各地の「どこでもドラえもん」(どこドラ)を早く8種類集めてゴールしよう! 全国7地方(北海道・東北地方・関東地方・中部地方・近畿地方・中国/四国・九州/沖縄)の「どこドラカード」を各1種類と、売場限定の「どこドラカード」を1種類、合計8種類の「どこドラカード」を集めて自分のスタート地点に一番早く帰ったプレイヤーの勝ちです。

- ※自分の番がきたら、
- ①ルーレットを回す、
  - ②手持ちの「ひみつ道具カード」を使う、
  - ③飛行機・新幹線・船に乗る、のいずれかを選びます。



## ボードの名称





## ゲームの準備

### ●ボード

- ①ゲームボードを広げ、平らな場所の上におきます。  
※ボードの素材は紙ですので、温度や湿度により、「そる」ことがあります。  
そのときは、平らになるように、手で修正してください。

### ●ひみつ道具・特別ひみつ道具カード

- シートから、1枚1枚キレイに切り離してください。（切り離した後の紙くずは、捨ててください）  
②「ひみつ道具カード」を裏にしてよく混ぜ、山にしてボード上の「ひみつ道具カード」おき場におきます。  
③「特別ひみつ道具カード」はボード上のそれぞれのおき場に、おもて向きのまま、おいておきます。  
※予備カードは使用しません。

### ●どこドラカード（どこでもドラえもんカード）

- シートから、1枚1枚キレイに切り離してください。（切り離した後の紙くずは、捨ててください）  
④地方や売場ごとに分けて、じゃまにならない所においておきます。  
※予備カードは使用しません。（7ページ参照）

### ●お札

- ⑤各プレイヤーに10000ドラを1枚・5000ドラを1枚・1000ドラを5枚（合計20000ドラ）ずつ配ります。  
残ったお札は、銀行係の人の近くにおいておきます。

### ●プレイヤーシート・スタートマーカーと、ドラえもんコマ

- シートから、プレイヤーシートと、スタートマーカーを1枚1枚キレイに切り離してください。  
（切り離した後の紙くずは、捨ててください）  
⑥各プレイヤーにプレイヤーシートを1枚ずつ配ります。  
⑦プレイするドラえもんコマを1つ選びます。  
スタートマーカーは、ドラえもんコマと同じ色のものを取ります。

### ●プレイの順番とスタートマス

- ⑧ジャンケンで1番の人を決めます。以後、プレイの順番は、時計回りで進めます。  
⑨1番の人から、自分の『スタート地点』のマスを決めます。  
『スタート地点』にできるのは、『都市マス』か『駅』だけです。  
※他のプレイヤーと同じマスは選べません。誰も選んでいないマスを選びましょう。  
⑩自分の『スタート地点』マスにスタートマーカーをおき、その上にコマをおいて、ゲームスタートです。  
※ゲーム中は、スタートマーカーは動かしません。

- ★『スタート地点』が、自分の『ゴール』になりますので、スタートマーカーは、その自印としておいておきます。

### 銀行係

ゲームをスムーズにプレイするために、『銀行係』を決めておきましょう。  
『銀行係』になったプレイヤーは通常のプレイの他に、お金の両替や、『銀行に払う』などの指示があった場合など、さまざまなお金の計算と、やりとりをします。




## どこドラカード

「どこドラ」には、その場所できれい集められない「どこドラ」と、数カ所で集められる「売場限定どこドラ」の2種類があります。

各地方で集められる「どこドラカード」 売場限定で集められる「どこドラカード」

どこドラのタイプ（※山、祭、人物、動物、食、水の6タイプがあります。）



※LV.の数字は、日本旅行ゲームでは使用しません。  
どこドラカードゲーム（8ページ参照）で使います。

## ひみつ道具カード

「ひみつ道具カード」には、ひみつ道具カード・ラッキーカード・アクシデントカードの3種類があります。

### ●ひみつ道具カード

カードに書かれている金額を払えば、そのカードを手持ちに加えることができます。  
手持ちのお金が足りなかったり、必要ではないカードだったときは、ボードの外においておきます。

### ●ラッキーカード

ゲームを有利にしてくれるカードです。  
かならず、書いてある指示に従ってください。

### ●アクシデントカード

めくったプレイヤーだけではなく、中には全員にかかわる不幸なカードもあります。  
かならず、書いてある指示に従ってください。  
通常、拒否することはできませんが、ひみつ道具の中には、指示に従わなくてもよくなるカードがあります。

※ラッキーカードとアクシデントカードは、指示に従った後、ボードの外においておきます。

### ●ひみつ道具カード



### ●ラッキーカード



### ●アクシデントカード



ここに書かれている指示に従います。

## 特別ひみつ道具カード

### ●特別ひみつ道具カード

どこドラカードの同じタイプを4枚集めると、ボーナスプレゼントとして、特別ひみつ道具カードが1枚もらえます。（例えば、人物タイプのどこドラカードを、4枚集めたときなど）  
ただし、この方法で特別ひみつ道具カードがもらえるのは、1回だけです。

※「特別ひみつ道具カード」が、ボード上においていないときは、もらうことはできません。

※「特別ひみつ道具カード」と「ひみつ道具カード」は合計3枚までしか持つことはできません。

4枚以上になってしまったら、手持ちのカードから1枚選び「特別ひみつ道具カード」はボード上のおき場へ戻すか、「ひみつ道具カード」はボードの外に捨てて、手持ちのカードを3枚にします。

※アクシデントカード「なくし物とりよせ機が故障した！」で、特別ひみつ道具カードを捨てるときは、おき場に、おもて向きに戻してください。



## ゲームスタート

- ①自分の順番がきたら『ルーレットを回す』・『ひみつ道具カードを使う』・『飛行機・新幹線・船に乗る』のいずれかを選び、全員に聞こえるように言ってから、行います。  
(いちばん最初のときは、『ひみつ道具カードを使う』『飛行機・船に乗る』はありません)

### ＜ルーレットを回すを選んだとき＞

#### 1.ルーレットを回して『1～5』が出たとき。

- その数だけ、ルートを進みます。  
好きなルートを進むことができますが、1回の移動で同じルートを往復したり、同じマスに止まることはできません。
- 止まったら、そのマスの指示に従います。  
(6ページ参照)
- ※マスには、他のプレイヤーのコマがいても止まることができます。

#### ●例：ルーレットで『4』が出たとき

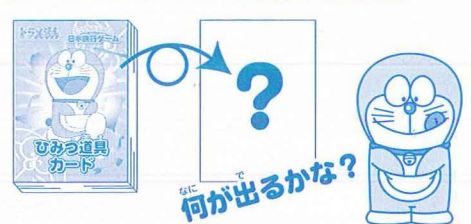


#### 2.ルーレットで『道具』が出たとき。

- ボード上に山になっている『ひみつ道具カード』の一番上のカードを1枚めくり、その指示に従います。
- 『ひみつ道具』が出たときは、書いてある金額で買うことができます。  
買ったひみつ道具カードは、自分の前、おもて向きにおいて、他のプレイヤーから見えるようにしてください。  
※買ってすぐには使えません。次の自分の番のときに使うことができます。
- ※買わないときは、ボードの外に捨てます。
- 『ラッキー』『アクシデント』が出たときは、その指示に従います。拒否することはできません。  
※カードの指示に従ったら、カードはボードの外に捨てます。  
※ひみつ道具の中には、他の人のひみつ道具の指示や、ラッキーや、アクシデントの指示に従わなくてよいものがあります。(例：右ころぼうし、など)



#### ●ルーレットで『ひみつ道具』が出た場合



特別ひみつ道具カードとひみつ道具カードは、合わせて3枚までしか持てないよ!



4枚以上になったら、いらないカードを選んで、ひみつ道具カードはボードの外に捨てて、特別ひみつ道具カードはおき場に戻してね。

### ＜ひみつ道具カードを使うとき＞

- 手持ちの特別ひみつ道具・ひみつ道具カードの中から1枚選び、場に出し、そのカードの指示に従います。  
※ルーレットを回してから、ひみつ道具カードを使うことはできません。  
※カードの指示に従ったら、カードはボードの外に捨てます。

### ＜新幹線に乗るとき＞

6ページの＜駅マス＞の説明のとおりに行ってください。

- ②全ての指示に従ったら、自分の番は終わりです。  
次のプレイヤーに順番が移ります。

## マスの種類

### 福井



### ＜都市マス＞

- 都市マスや、スタートマーカーがおかれているマスに止まっても、何も行きません。  
次のプレイヤーに、順番が移ります

### ＜おこづかいマス＞

- ルーレットを回して、出た数×1000ドラを銀行からもらえます。  
『ひみつ道具』が出た場合、10000ドラを銀行からもらえます。  
※沖縄にあるおこづかいマスだけは、出た数×2000ドラが、銀行からもらえます。  
『ひみつ道具』が出たときは、20000ドラが、銀行からもらえます。

### ＜ひみつ道具マス＞

- かならず、ボード上におかれている「ひみつ道具カード」の山から1枚めくりします。
- 『ひみつ道具』が出たときは、書いてある金額で買うことができます。
- 『ラッキー』『アクシデント』ときは、その指示に従います。拒否することはできません。

### ＜どこドラマス＞

- このマスに止まったときに、このマスと同じ「どこドラカード」を1枚買えます。  
ただし、1000ドラを銀行に払います。お金が無いときは買えません。  
買った「どこドラカード」は、自分のプレイヤーシートの上においておきます。  
※プレイヤーシートの地方の上に、「どこドラカード」の地方を合わせておいておくと、集めた地方がすぐわかるようになります。
- ※このマスに止まっても、他のプレイヤーがすでに買っている「どこドラ」は、買うことはできません。このときは、何もしないで、次のプレイヤーに順番が移ります。
- ※「どこドラカード」はいくつ集めてもかまいませんが、ゴールするためには7地方+売場限定の合計8種類の「どこドラカード」を集めなくてはなりません。

『空港』『駅』『港』は、ルーレットの数が余ってもストップできる!  
(ただし、飛行機・新幹線・船に乗るときだけです)

### ＜空港マス＞

- その場で10000ドラを銀行に払うと、どこでも好きな空港のマスに移動できます。  
(距離は関係ありません)
- 移動したら、自分の番はそこで終わりです。

### ＜駅マス＞

- 1回で3駅まで進めますが、進んだ駅の数×2000ドラを払います。  
目的の駅に着いたら、自分の番はそこで終わりです。
- ※『東京』『名古屋』『新大阪』の駅は1000ドラで、売場限定のどこドラ『運転士ドラ』カードを買うことができます。すでに他のプレイヤーが買っているときは、買えません。
- ※『運転士ドラ』カードを買ってから、新幹線で移動してもかまいませんが、移動の途中で買うことはできません。かならず、新幹線に乗る前か、移動し終わったときだけです。

### ＜港マス＞

- 2000ドラを銀行に払うと、次の港(点線の先の港)までその場で進めます。  
進んだら、自分の番はそこで終わりです。




## ゲームの終了と勝敗

- 全国7地方の「どこドラ」7種と売場限定の「どこドラ」1種、合計8種類を集めて、自分のスタートマーカーのおかれているマスに着けばゴールです。  
(つまり、プレイヤーシートの全ての地方に、どこドラカードが各1枚以上おかれていれば、ゴールできます)
- ルーレットの数が余っても、ゴールすることができます。
- 一番早くゴールしたプレイヤーの勝ちで、ゲーム終了となります。

## こんな時はどうするの？

### ？手持ちのお金が無くなったけど、なかなかおこづかいマスに止まらない・・・！

- 自分の番に関係なくいつでも、手持ちの「どこドラ」カードを1枚につき1000ドラで、他のプレイヤーに買ってもらうことができます。全て売る必要はありません。
- ただし、他のプレイヤーは、断ることができます。
- ひみつ道具カードは、売ることはできません。



### ？銀行にお金が無い...

- ゲームの進行途中で銀行にお金が無くなったときは、どんな指示であっても銀行からお金をもらうことはできません。そのままゲームを進めてください。

### ？ひみつ道具・ラッキー・アクシデントで、他のマスに移動したとき。

- 「タケコプター」「しずかちゃんの応援！」のカードで移動したときだけ、止まったマスの指示に従います。その他のカードの指示で移動したときは、止まったマスの指示には従いません。
- ただし、ゴールできる状態のとき(8地方のカードを集めたとき)に、移動した先のマスが自分のゴールのときは、ゴールしたことになります。

### ？同じタイプのどこドラ4枚が、2回以上そろったとき。

- 同じタイプのどこドラ4枚そろったときに、もらえる特別ひみつ道具は、1回(1枚)だけです。次にまた、4枚そろっても、特別ひみつ道具はもらえません。

### ？欲しいどこドラのマスに止まったけど、手持ちのどこドラと交換してもいい？

- どこドラの交換はできません。かならず買って下さい。

### ？どのルートを進むのか、指で教えたりしていいの？

- いいですよ。自分の都合の良いマスに着けるように考えてもいいです。でも、なるべく早く決めてね。

### ？新幹線と、船は、ルーレットの数だけ進めるの？

- ルーレットの数とは、関係ありません。新幹線は1駅～3駅の間で、お金を払った分だけ進めます。船は、次の港までしか進めません。(2000ドラを払う必要があります)

### ？2人以上、同時にゴールしたときは？

- どこドラカードの枚数が、一番多い人が勝ちです。同じときは、持っている金額が多い人が勝ちです。

## みんなにおみやげ！ゲームの遊び方

- ボードの日本旅行ゲームのウラ面が、「みんなにおみやげ！ゲーム」になっています。遊び方は、その右側に書いてありますので、そちらをご覧ください。



## どこドラカードゲームの遊び方

※必要なもの：どこドラカード54枚・どこドラカードゲーム遊び方カード①～③ プレイ人数：2人

### シングルエリア・ルール

- ①カードの中から、好きな地方を1地方選びます。相手と同じ地方は、選ばれません。  
(売場限定カードも、1つの地方とします)

- ②その地方のカードの中から、5枚選びます。  
ただし、5枚のカードの合計レベルが、20以内になるように選んでください。  
5枚の合計レベルが21以上になってはいけません。  
(レベルは、カードの左下に、LV.と書いてある数字です)

- ③ウラ向きのまま、カードをよく切って、手元においてください。

- ④手元のカードの上から、相手に見えないように2枚手に持ち、どちらか1枚を、『どこドラ、ドン!』の合図で2人同時に出して、相手に見せます。

- ⑤カードの左上に描いてあるタイプを比べて、強い方が勝ちです。  
タイプの強さは、遊び方カード②に書いてある『カードレベル一覧表』を見てください。

- ⑥お互いに同じタイプで、『あいこ』のときは、もう1枚カードを出します。  
この時に、強いカードを出した方、または、水タイプを出した方(「恵みの雨」と言います)が勝ちです。  
勝った方は、相手と自分のカードを、手元におきます。  
※「あいこ」のときは、水タイプが1番強いカードになります。詳しくは、遊び方カード②・③をご覧ください

- ⑦2枚目も、『あいこ』のときは、さらにもう1枚出します。  
このようにして、どちらかが勝つまで、カードを出し続けます。  
出すカードが無くなったら、引き分けです。

- ⑧5枚全部のカードを出し終わって、勝った回数が多い方が勝ちです。

### ダブルエリア・ルール

- 2つの地方のカードの中から、10枚選んでプレイします。  
ただし、10枚の合計レベルは40以内までです。  
10枚全部のカードを出し終えて勝負を決めます。  
それ以外の遊び方は、シングルエリア・ゲームと同じです。  
※ただし、中部地方だけは、他の地方と合わせなくてもOKです。  
(例えば、「中部 VS 北海道+東北」など)

### お客様へ

この度は、弊社製品をお買い上げいただきまして、誠にありがとうございます。  
弊社では、より良い製品をお届けするために、常に研究・改良をおこなっています。  
そのため、生産ロットにより多少仕様が異なる場合がございますのでご了承ください。

品質には万全を期していますが、万一お気づきの点ございましたら、下記までご連絡ください。

〒300-4193 茨城県新治郡新治村藤沢3647番5

(株)エポック社 お客様サービスセンター  
TEL 029-862-5789

(電話番号は間違いのないよう、よく確かめてからおかけください)  
【電話受付時間】月～金曜日(夜・祭日を除く)10時～12時、13時～17時

