

⚠ 注意(ちゅうい)


保護者の方へ 必ずお読み下さい。



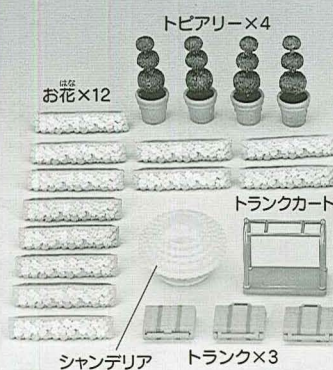
- 小さな部品があります。口の中には絶対に入れないでください。窒息などの危険があります。
- 洋服のひもは、指などにまきつけないでください。血が通わなくなり危険です。
- 誤飲・ひもによる事故の危険がありますので、3才未満のお子様には絶対に与えないでください。
- コイン形電池は飲み込むと危険です。お子様の手の届かないところに保管してください。万一口に飲み込んだ場合は、すぐに医師に相談してください。
- コイン形電池の交換は保護者の方が行ってください。
- 本体に座ったり、乗ったり、よりかかるなどしないでください。思わぬ事故の危険があります。
- 透明袋は梱包材ですので、開封後はすぐに捨ててください。透明袋を頭から被ったり、顔を覆ったりしないでください。窒息する恐れがあります。
- 本体の開閉部分に指や髪の毛や衣服などをはさまれないようにしてください。
- 可動部分の間隙には指などを入れたりしないでください。はさまれてケガをする恐れがあります。
- ぶつけたり、落とすなど乱暴な遊びはしないでください。
- 遊んだ後は床などに放置せず、3才未満のお子様の手の届かない所に保管してください。《電池を誤使用すると発熱・破裂・液漏れの恐れがあります。下記に注意してください。》
- 十一(プラスマイナス)を正しくセットしてください。
- ショートさせたり充電、分解、加熱、火の中に入れたりしないでください。

セット内容

※製品と写真は仕様の一部異なる場合があります。




ホテル本体



シャンデリア

トランク×3



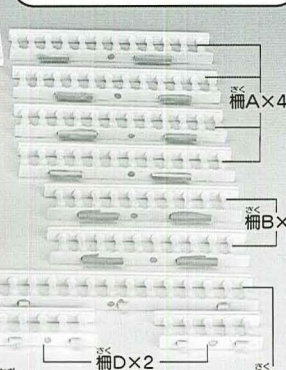
ポーチ

カウンター

ベル

鍵×4

ネズミのコック ネコのウェイトレス

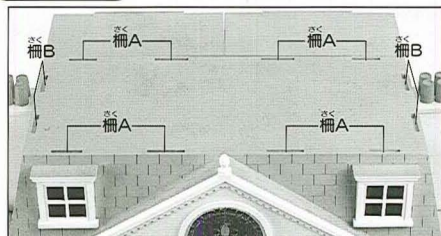


幕A×4

幕B×2

幕C

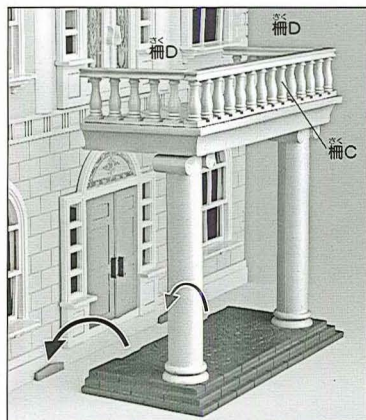
組み立て方



①幕A、Bを屋根の上へ取り付けます。



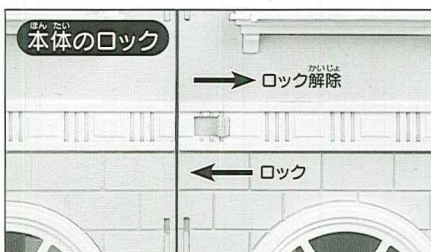
②お花を窓へ取り付けます。



③ポーチに幕C、Dを取り付け、本体の扉の部分へ写真のように取り付けます。



④シャンデリアは、天井にあるリングに取り付けられます。リングはいろいろな場所にありますので、好きなところへ取り付けてください。



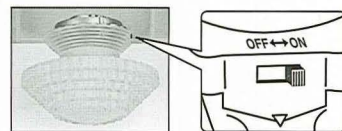
本体のロック

ロック解除

ロック

本体を閉じて、壁のツマミを左へスライドさせると、本体が開かないようロックすることができます。右へスライドさせると、ロックがはずれます。

シャンデリアの電気のつけ方



スイッチをONにすると電気がつきます。
※遊んだ後は、スイッチを必ずOFFにしてください。

電池の交換の仕方



1. 電池のネジをプラスドライバーではずします。
2. コイン形電池(CR2032)の十一(プラスマイナス)の向きに注意して、図のように交換してください。

素材表示

本体その他プラ部品、人形のみ……PS
トピアリーの木、人形本体……PVC(非フタル酸系可塑剤使用)
透明窓、カウンター、鍵、幕、ベル、トランクカート……ABS
植毛、ひげ……ナイロン ネコのしっぽ……ポリエステル
シャンデリア電池接点……真鍮(ニッケルメッキ)
洋服……ポリエステル、綿、ナイロン、合成ゴム

発売元
株式会社 エポック社販売元
株式会社 マスターピース

対象年齢: 4才以上

電池寿命: 連続点灯約10時間 ※電池寿命は使用状況、電池の種類、電池容量などにより短くなります。

—お客様へ— この度は、弊社製品をお買い上げいただきまして、誠にありがとうございます。弊社では、より良い製品をお届けするために、常に研究・改良を行っております。そのため、生産ロットにより多少仕様異なる製品がございますが、ご了承ください。品質には万全を期しておりますが、万一お気づきの点がございましたら、下記までご連絡ください。
〒300-4193 茨城県土浦市藤沢3647-5 (株)エポック社お客様サービスセンター
TEL.029-862-5789(電話番号は間違いないよう、よく確かめてからおかけください。)
[電話受付時間]月～金曜日(祝・祭日及び弊社特休日を除く)10時～12時、13時～17時
※この商品は(株)エポック社の創作・著作物です。※仕様等については、改良のため予告なく変更される場合があります。