



たいしょうねんれい      さい   いじょう  
対象年齢6才以上

EPOCH

かんてんち しょう  
乾電池は使用しません。  
NO BATTERIES REQUIRED

にんずう ふたり にん  
プレイ人数2人~4人



保護者の方へ 必ずお読みください。

- **小さい部品があります。**口の中には絶対に入れないでください。窒息などの危険があります。
- **誤飲の危険がありますので、3才未満のお子様には絶対に与えないでください。**
- **透明袋は梱包材ですので開封後はすぐに捨ててください。**透明袋を頭から被ったり顔を覆ったりしないでください。窒息する恐れがあります。
- **シールを貼ったあとのカズは捨ててください。**
- **踏みつけたら、たたいたら、落とすなど乱暴な取扱いはしないでください。**
- **遊んだ後は、床などに放置せず、3才未満のお子様の手の届かない所に保管してください。**

しょうじょう      ちゅうい  
使用上の注意

- 破損、故障、変形の原因になりますので、本体などには無理な力を加えないでください。
- 多湿の場所や直射日光が当たる場所での使用や保管は行わないでください。
- 本体には、シリーズ付属の人形以外は乗せないでください。
- 傾斜のない平らな場所に置いて遊んでください。
- 柱などの部品は、安全面にしっかりとくっつけています。移動や持ち運びの際は、台座を持つようにしてください。

—お客様へ—

この度は、弊社製品をお買い上げいただきまして、誠にありがとうございます。弊社では、より良い製品をお届けするために、常に研究・改良をおこなっております。そのため、生産ロットにより多少仕様が異なる製品がございますが、ご了承ください。品質には万全を期しておりますが、万一お気づきの点がございましたら下記までご連絡ください。

〒300-4193

茨城県土浦市藤沢3647-5

(株)エポック社 お客様センター

(株)エホツツ社の各様リーヒスビフター  
TEL 0222-2412-5322

TEL.029-862-5789

(電話番号は間違いのないよう、よく確かめてからおかけ下さい。)

【電話受付時間】月～金曜日（祝・祭日および弊社特休日を除く）  
10時～12時 12時～17時

発売元

株式会社エポック社

東京都台東区駒形2-2-2


©2012 EPOCH CO., LTD.

MADE IN CHINA

①台座	1個
②グラグラパーツ	1個
③土管	2個
④ブロック	1個
⑤丘パーツ	1個
⑥柱パーツ(ロング)	4本
⑦柱パーツ(ショート)	1本



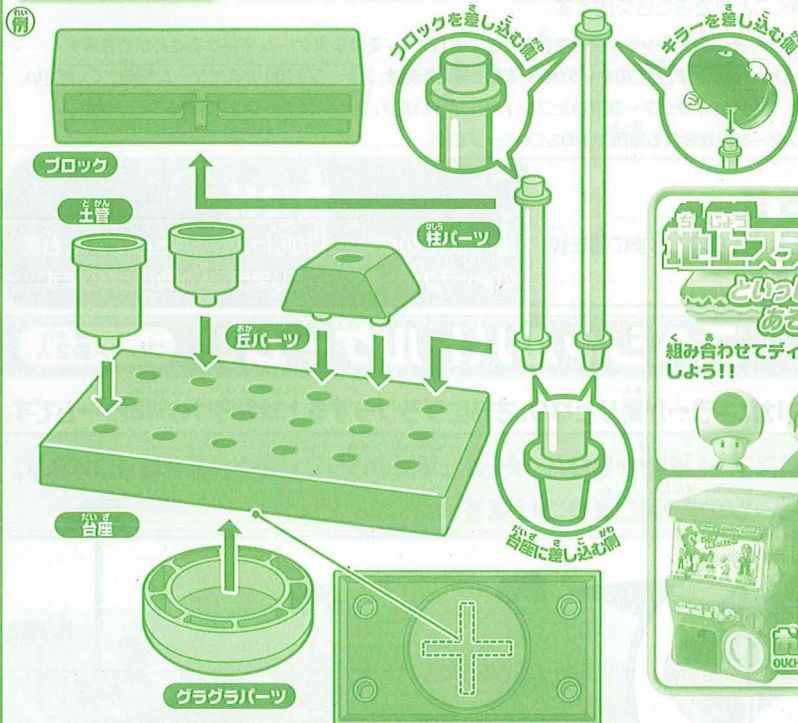
シールの①～④の番号、パッケージの写真などを参考に、貼ってください。



## シールシート

シールを貼る位置です。

●各<sup>かく</sup>パ<sup>ぱ</sup>ー<sup>お</sup>ツ<sup>く</sup>は奥<sup>おく</sup>ま<sup>ま</sup>でし<sup>し</sup>っ<sup>こ</sup>かりと差<sup>さ</sup>し<sup>こ</sup>ひ<sup>ひ</sup>ま<sup>ま</sup>す。  
●団<sup>だん</sup>のよ<sup>よ</sup>うな組<sup>く</sup>み<sup>か</sup>た<sup>た</sup>でス<sup>す</sup>テ<sup>て</sup>ー<sup>い</sup>ジ<sup>じ</sup>を組<sup>く</sup>み<sup>た</sup>てま<sup>ま</sup>し<sup>し</sup>ょう。



※グラグラパーツは台座の裏の点線の位置に差し込みます。



うえ しょうひん  
上の商品のキャラクター  
たちもカプセルあそびに  
つかえるよ!!

うちでカプコゲーム機  
UCHI DE CAPCOM GAME MACHINE

うちめん裏面へ

準備ができたらバランスワールドにチャレンジしよう!!



# GAME 1 バランスバトルゲーム


プレイ人数2人

2人で交互にステージの上にキャラクターを置いていき、キャラクターを落としたりした人が負けとなる対戦ゲーム!!全部置くことができればステージクリア!!最後までキャラクターを落とさずにいられるのはどちらかな?

- 準備**
- 1.下に載っているステージの中からひとつえらび、写真の通りに台座へ部品を取りつけます。
  - 2.キラー以外のキャラクター9体を使用します。

かんたん

むずかしい



あそびかた

- じゃんけんなどで挑戦する順番を決め、交互にステージの上に、1個ずつキャラクターを立てて置きます。キャラクターは台座、土管、ブロックの好きな場所に置くことができます。
- ただし、ステージにブロックがある場合は、必ずキノコをブロックの上に置いてください。
- もし置こうとしていたキャラクターが倒れてしまっても、台座から落ちなければ大丈夫!もう1度、置き直しましょう。無事に置くことができた交代です。

- ※1度置き終わったキャラクターが、その後のキャラクターを置くときに倒れても、そのままゲームを続けることができます。
- ※どちらもキャラクターをステージから落とさず、全てのキャラクターを置き終えた時は、ステージを組みかえてゲームを続けてください。
- ※ステージの選択と組み立ては、最後にキャラクターを置いたプレイヤーが行います。難しいステージは、土管やブロックがたくさん乗っていて、キャラクターを乗せられる場所が少ないステージです。

勝ち!!

負け!!

最後までキャラクターを台座から落とさずに置き続けられた人が勝ちとなります!

置いたときの振動や、指が引っかかるなどの衝撃で、台座のキャラクターを落としてしまった人が負けとなります。

# GAME 2 スペシャルバトルゲーム

プレイ人数2人

柱パーツの先端に取りつけたキラーが重りとなり、さらにグラグラする上級者向けの対戦ゲームです。

- 準備**
- 1.下に載っているステージの中からひとつえらび、写真の通りに台座へ部品を取りつけます。
  - 2.キラーを柱パーツの先端に取りつけます。

スペシャル  
コースに  
挑戦!!



ゲームのあそびかた、勝敗の決め方は  
バランスバトルゲームとおなじです。

# GAME 3 クラッシュゲーム


プレイ人数2人~4人

キャラクターの山を崩さずに、追加のキャラクターを積んだり、取り除いたりするゲームだよ!最後までプレイし続けられた人が勝ち!!

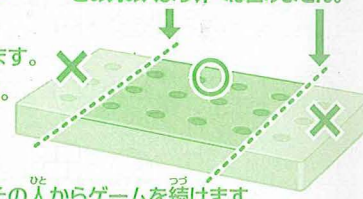
- 準備**
- 1.台座からグラグラパーツを取り外し、ゲームステージとします。
  - 2.キャラクターは10体すべてを使用します。

あそびかた

- じゃんけんなどで挑戦する順番を決め、順番に台座の上に、1個ずつキャラクターを置き山を作っていきます。キャラクターを置ける場所は決まっています。右下の図を参考に置いてください。キャラクターは立たせた状態でも寝かせた状態でも積むことができます。もしもキャラクターを置いたときに、キャラクターの山が崩れてしまった場合は、そのプレイヤーは負けとなります。山から崩れたキャラクターを台座から取り除きます。無事に置くことができたなら、次の人に交代です。
- 10体全て山積みできたら、今度は順番に山から取り除いていきます。この時も、キャラクターの山を崩してしまったりした人は負けとなります。慎重に取り除いてください。
- 台座から全てのキャラクターを取り除くことができたときは、次の人が土管やブロックのどちらか1個を好きな場所に設置し、その人からゲームを続けます。



この列の穴より外へは置けません。



# れんしゅう アドベンチャーゲーム

プレイ人数1人

バランスバトルゲームの練習用のゲームです。  
決められた台座の上に全部置くことができればステージクリア!!  
すべてのステージをクリアできるかな?

- 準備**
1. GAME1 「バランスバトルゲーム」のステージの写真の中からひとつえらび、その通りに台座へ部品を取りつけます。
  2. キラー以外のキャラクター9体を使用します。

- 台座の上に、1個ずつキャラクターを立てて置いていきます。キャラクターは台座、土管、ブロックの好きな場所に置くことができます。ただし、ステージにブロックがある場合は、必ずキノコをブロックの上に置いてください。もし置こうとしていたキャラクターが倒れてしまっても、台座から他のキャラクターが落ちなければ大丈夫!もう1度、置き直しましょう。
- ※1度置き終わったキャラクターが、その後のキャラクターを置くときに倒れても、そのままゲームを続けることができます。

クリア!!

全てのキャラクターを台座から落とさずに置くことができれば、ステージクリアです!  
新たな難易度のステージにチャレンジしましょう!

まだまだいろんなステージがつくれるよ!いろいろためしてみよう!  
オリジナルのステージに名前をつけてももしろいよ!

