



とびだせ
どけいの森

バランスワールドゲーム
BALANCE WORLD GAME

たぬきちセット

EPOCH

とりあつかいせつめいしよ
取扱説明書

この度は、弊社製品をお買い上げいただきまして、誠にありがとうございます。ご使用前に、この説明書を必ずお読みください。読み終わ後は、大切に保管してください。(保護者の方とお読みください。)

たいしよねん れい さい い じよう
対象年齢8才以上

かんでんち しょう
乾電池は使用しません。
NO BATTERIES REQUIRED.

にんずう ふたり にん
プレイ人数2人~4人

※製品と写真・イラストは一部異なる場合があります。
©2012 Nintendo Licensed by Nintendo



警告 (けいこく)

保護者の方へ、必ずお読みください。

- 小部品があります。誤飲・窒息の危険がありますので、3才未満のお子様には絶対に与えないでください。

注意 (ちゅうい)

- 先端が尖っている箇所がありますので、注意してください。
- 透明袋は包装材ですので開封後はすぐに捨ててください。
- 透明袋を頭から被ったり顔を覆ったりしないでください。窒息する恐れがあります。
- シールを貼ったあとのクズは捨ててください。
- 踏みつけたり、たたいたり、落とすなど乱暴な取扱いはしないでください。
- 遊んだ後は、床などに放置せず、3才未満のお子様の手の届かない所に保管してください。


●破損、故障、変形の原因になりますので、本体などには無理な力を加えないでください。●高温、多湿の場所や直射日光が当たる場所での使用や保管は行わないでください。●本体には、シリーズ付属の人形以外は乗せないでください。●傾斜のない平らな場所に置いて遊んでください。

—お客様へ—
この度は、弊社製品をお買い上げいただきまして、誠にありがとうございます。弊社では、より良い製品をお届けするために、常に研究・改良をおこなっております。そのため、生産ロットにより多少仕様が異なる製品がございますが、ご了承ください。品質には万全を期しておりますが、万一お気づきの点がございましたら、下記までご連絡ください。
〒300-4193
茨城県土浦市藤沢3647-5
(株)エポック社 お客様サービスセンター
TEL.029-862-5789
(電話番号は間違いないよう、よく確かめてからおかけください。)
(電話受付時間) 月~金曜日(祝・平日および弊社休日を除く)
10時~12時、13時~17時

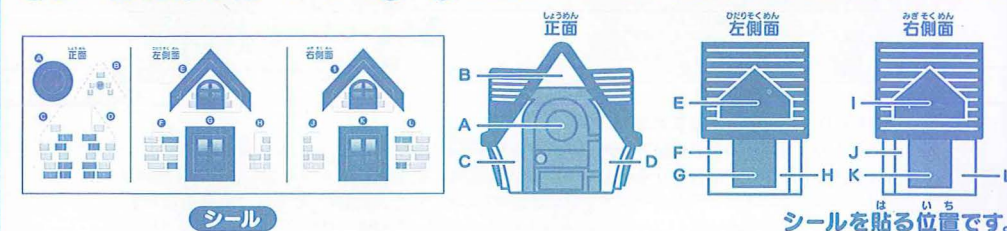
発売元
株式会社エポック社
EPOCH
東京都台東区駒形2-2-2
©2014 EPOCH CO., LTD.
MADE IN CHINA

セット内容

- | | | | |
|----------|----|----------|----|
| ①たぬきち | 1体 | ⑨屋根 | 1個 |
| ②おとこのこ | 1体 | ⑩木 | 2個 |
| ③カイソー | 1体 | ⑪オレンジ | 3個 |
| ④きぬよ | 1体 | ⑫化石 | 1個 |
| ⑤リセットさん | 1体 | ⑬ペル袋 | 1個 |
| ⑥台座 | 1個 | ⑭アイテム(緑) | 1個 |
| ⑦グラグラパーツ | 1個 | ●シール | 1枚 |
| ⑧家 | 1個 | ●取扱説明書 | 1枚 |

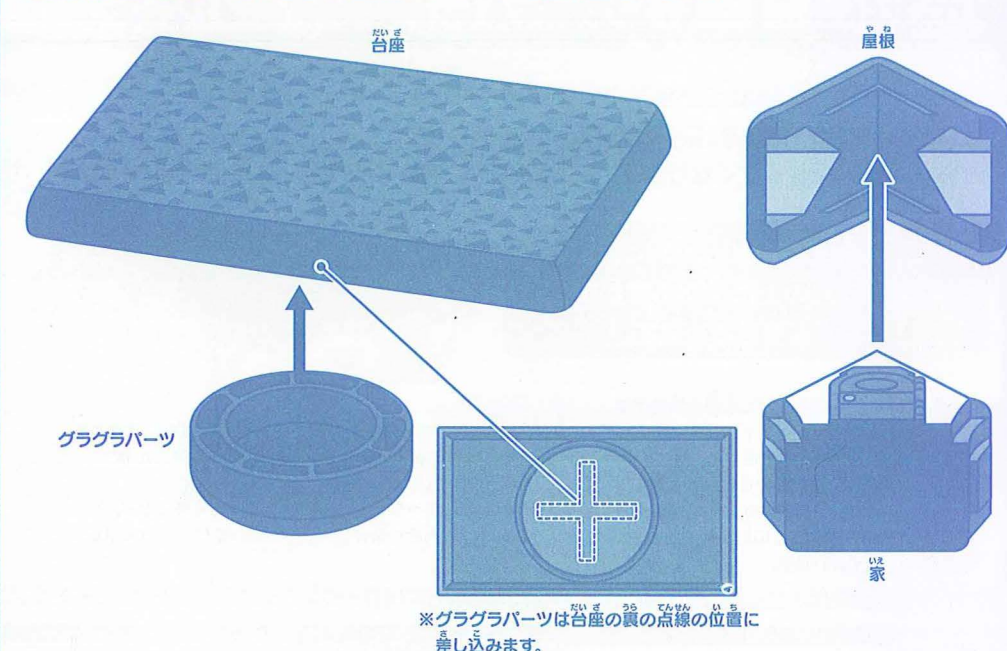


●シールの貼り方 シールの①~⑬の番号、パッケージの写真などを参考に、貼ってください。



シールを貼る位置です。

●組み立て方 図のような組み方でステージを組み立てましょう。



※グラグラパーツは台座の裏の点線の位置に差し込みます。

裏面へ 準備ができたならバランスワールドにチャレンジしよう!!

ゲーム1 バランスワールドゲーム

順番に台座の上にキャラクターやアイテムを置いていき、最後まで落とさずにいた人が勝ちとなるゲームです。

準備 台座を手でおさえながら、台座の上に家と木2個をバランスがくずれないように好きな位置にセットします。




あそびかた

- ①じゃんけんなどで順番を決めます。
- ②はじめの人はキャラクターかアイテムの中から1つを選び台座の好きな位置に立てて置きます。
- ③バランスをくずさずに台座から何も落ちなければ成功です。次の人に順番が移りゲームを進めます。
- ④置いている途中でキャラクターやアイテムが倒れてしまっても、台座から落ちなければ成功です。
- ⑤小さいアイテムなどは軽いので比較的簡単です。大きなキャラクターは重いので大きく傾きます。

ゲーム2 もっと! バランスワールドゲーム

台座に何も置かない状態からスタートする上級者向けのゲームです。家や木は重いのでバランスがくずれやすくなります。

準備 台座を準備します。
台座の上には何も置かずにゲームをはじめます。



あそびかた

- ①じゃんけんなどで順番を決めます。
- ②はじめの人はキャラクターかアイテム、家、木の中から1つを選び台座の好きな位置に立てて置きます。
- ③バランスをくずさずに台座から何も落ちなければ成功です。次の人に順番が移りゲームを進めます。
- ④置いている途中で倒れてしまっても、台座から落ちなければ成功です。
- ⑤小さいアイテムなどは軽いので比較的簡単です。大きなキャラクターは重いので大きく傾きます。家や木はさらに重いので置き場所によってはもっとも大きく傾きます。重いものをどこで置くかがゲームのポイントです。

勝ち 最後まで台座から何も落とさずに置き続けられた人が勝ちです!

負け 台座から家や木、キャラクターかアイテムを落としてしまった人が負けです!

※ゲーム1、ゲーム2のどちらも、最後まで台座から落とすことなく、全てのキャラクターやアイテムを置くことができれば引き分けです。

ゲーム3 みんなあつまれ! ゲーム

順番に台座の上にキャラクターやアイテムを置いていき、最後まで落とさずにいた人が勝ちとなるゲームです。

準備 グラグラパーツをひっくり返して台座中央に置き、丘をつくります。
家と木以外の、キャラクターとアイテムを準備します。



あそびかた

- ①じゃんけんなどで順番を決めます。
- ②はじめの人はキャラクターかアイテムの中から1つを選び中央の丘の上に置きます。
- ③バランスをくずさずに丘から落ちなければ成功です。次の人に順番が移りゲームを進めます。
- ④丘の上は直くところが少ないので、順番が後のプレイヤーがだんだん難しくなります。キャラクターの上に重ねて置いても丘から落ちなければ成功です。
- ⑤丘から落としてしまったプレイヤーが負けです。



しずえセット (別売)

と組み合わせて
いっしょに遊ぼう!

グラグラパーツを取り外して
並べて遊ぶよ!

