

くらっとバランスゲーム ゆるケーキパーティー Cake Party

対象年齢:4才以上

プレイ人数2~4人

取扱説明書

※製品と写真、イラストは一部異なる場合があります。

この度は弊社製品をお買い上げいただきまして、誠にありがとうございます。
ご使用前に、この説明書を必ずお読みください。読み終わった後は保管しておいてください。

△ 注意(ちゅうい)

保護者の方へ 必ずお読み下さい。



- 小さな部品があります。口の中には絶対に入れないでください。窒息などの危険があります。
- 誤飲の危険がありますので、3才未満のお子様には絶対に与えないでください。
- ケーキは食べ物ではありません。口の中には絶対に入れないでください。窒息の危険があります。
- 付属の tong はゲーム専用です。食品など、他の用途には使用しないでください。
- 透明袋は梱包材ですので開封後はすぐに捨ててください。透明袋を頭から被ったり顔を覆ったりしないでください。窒息する恐れがあります。
- 遊んだ後は、床などに放置せず、3才未満のお子様の手の届かない所に保管してください。

《使用上の注意》

- ケーキスタンドは組立式です。ハート型の飾りや皿など、上の部分を持って持ち上げると、途中から外れ落下などの原因となり危険です。移動させる時は一番下の部分を持って、動かしてください。
- 破損、故障、変形の原因になりますのでケーキ、ケーキスタンド、Tongには無理な力を加えないでください。
- 傾斜の無い平らな所に置いて遊んでください。
- 高温・多湿の場所や直射日光が当たる場所での使用や保管は行わないでください。


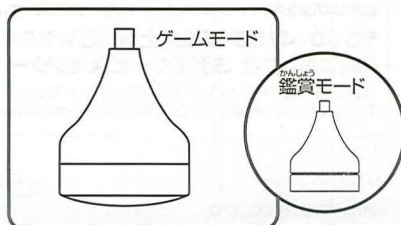
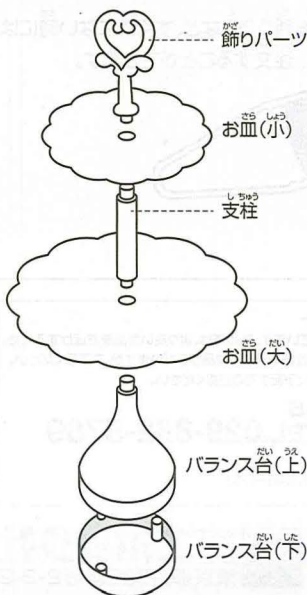
セット内容



ゲームを始める前に

● ケーキスタンドの組立て

- ① ケーキスタンドを下图のように差し込んで組み立てます。
- ② バランス台(上)の2本の足を、バランス台(下)の穴に合わせて差し込んでください。
- ③ バランス台(下)は曲面を下にするとゆれる「ゲームモード」、平らな面を下にすると「観賞モード」になります。飾る場合は「観賞モード」をご使用ください。



ケーキをつかむ時は、Tongの真ん中を軽く握るようにして持ち、ケーキが傾かないようにそっと Tong で握って持ち上げます。



ケーキを離す時は、Tong で握っている状態から Tong を落とさない程度に力を抜くと、自然に離れます。

※ゲーム中は遊んでいるテーブルや床などを叩いたりゆらしたりしてはいけません。
※ Tong でつかむのがむずかしい場合は、手を使ってケーキをのせてください。


ゲーム1 ケーキをのせてねゲーム(2~4人用)

ケーキをケーキスタンドにのせていきます。最後までくずさなかった人が勝ちです。

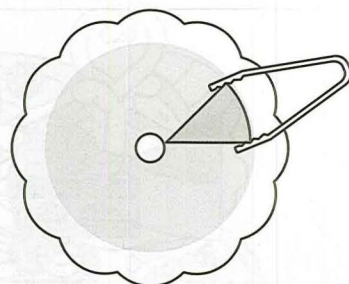
● 用意するもの

ケーキ 12個、Tong 2本、ケーキスタンド 1個
ケーキスタンドは「ゲームモード」にしてください。

- ①じゃんけんなどで順番を決めて、時計回りでゲームを進めます。



- ② 順番が来たプレイヤーは、好きなケーキを選んで Tong を使ってケーキスタンドのお皿にのせていきます。最初にお皿の端においてしまうとすぐに倒れてしまいますので、なるべくお皿の真ん中におくようにして、バランスをとってください。



- ③ ケーキスタンドが倒れなければ成功です。次の人に Tong を渡して交代してください。


- ④ ケーキをのせている時に、ケーキスタンドが倒れてしまった人が負けです。

- ⑤ ケーキスタンドが倒れてしまったら、のせてあったケーキを全てをケーキスタンドからおろして、負けた人以外の人で、倒した次の順番からゲームを再開します。



- ⑥ 最後までケーキスタンドを倒さなかった人が勝ちです。

- ⑦ 12個全てをのせることができれば、12個目をのせた人の勝ちになります。




ゲーム2 ケーキをとってねゲーム(2~4人用)

ケーキをケーキスタンドから取っていきます。最後までくずさなかった人が勝ちです。

●用意するもの

ケーキ 12個、トング 2本、ケーキスタンド 1個
ケーキスタンドは「ゲームモード」にしてください。

- ① ケーキをケーキスタンドの下のお皿に8個、上のお皿に4個のせて準備します。
ケーキをのせるときはケーキスタンドのバランス台を手でおさえながらのせていくと簡単にのせることができます。
- ② じゃんけんなどで順番を決めて、時計回りでゲームを進めます。
- ③ 順番が来た人は、好きなケーキを選んでトングを使ってケーキを取っていきます。一度、選んでむすかしそうと思ったら別のケーキを取ることもできます。
- ④ ケーキスタンドが倒れなければ成功です。次の人にトングを渡して交代してください。
- ⑤ ケーキを取っている時に、ケーキスタンドが倒れてしまった人が負けです。
- ⑥ ケーキスタンドが倒れてしまったら、ケーキを①と同じようにのせなおし、負けた人以外の人でゲームを再開します。
- ⑦ 最後までケーキスタンドを倒さなかった人が勝ちです。
- ⑧ 12個全て取ることができたら、12個目を取った人の勝ちになります。



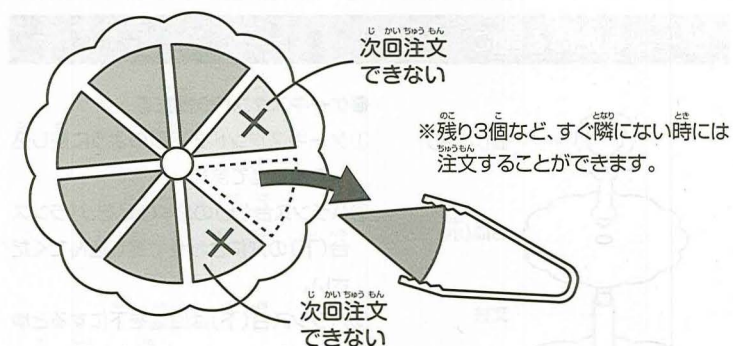

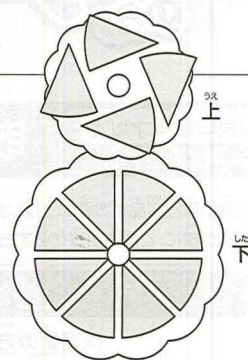
ゲーム3 ケーキちゅうもんゲーム(2人用)

ケーキを相手に注文して取ってもらいます。相手にケーキスタンドを倒させた人が勝ちです。

●用意するもの

ケーキ 12個、トング 2本、ケーキスタンド 1個
ケーキスタンドは「ゲームモード」にしてください。

- ① ケーキをケーキスタンドの下のお皿に8個、上のお皿に4個のせて準備します。ケーキをのせるときはケーキスタンドのバランス台を手でおさえながらのせていくと簡単にのせることができます。
- ② じゃんけんなどで注文する順番を決めます。勝った人がお客さん(先攻)、負けた人がお店の人(後攻)でゲームを進めます。
- ③ お客さんは、好きなケーキを選んでお店の人にに向かって「これください!」と指を差して言って注文します。
- ④ 店員さんはトングを使ってケーキを取り、「はい!どうぞ!」と言って相手に渡します。ケーキスタンドが倒れなければ成功です。相手と役割を交代してください。
- ⑤ 役割を交代したら、次のケーキを相手に注文します。ただし、取ったケーキのすぐ横隣のケーキを注文することはできません。1つ飛ばしたケーキを注文してください。すぐ横隣にない場合は注文できます。
- ⑥ ケーキを取っている時に、ケーキスタンドが倒れてしまった人が負け、倒させた人が勝ちです。



— お客様へ —

この度は、弊社製品をお買い上げいただきまして、誠にありがとうございます。弊社では、より良い製品をお届けするために、常に研究・改良を行っております。そのため、生産ロットにより多少仕様が異なる製品がございますが、ご了承ください。品質には万全を期しておりますが、万一お気づきの点がございましたら、下記までご連絡ください。

〒300-4193 茨城県土浦市藤沢3647-5
(株)エポック社 お客様サービスセンター TEL.029-862-5789

(電話番号は間違いないよう、よく確かめてからおかけください。)

【電話受付時間】月～金曜日(祝・祭日及び弊社休日を除く) 10時～12時、13時～17時

MADE IN CHINA

©2011 EPOCH CO.,LTD.

発売元

株式会社エポック社
東京都台東区駒形2-2-2