

スーパー特急大集合！ 鉄道旅行 ゲーム

とりあつかいせつ めい しよ 取扱説明書

初級 中級 上級 3つのゲームで遊べる！

対象年齢5才以上

プレイ人数：2人～6人

注意(ちゅうい)

保護者の方へ 必ずお読み下さい

- 小さな部品があります。口の中には絶対に入れないでください。窒息などの危険があります。
- 誤飲の危険がありますので、3才未満のお子様には絶対に与えないでください。
- 遊んだ後は、床などに放置せず、3才未満のお子様の手の届かない所に保管してください。

◆使用上の注意◆

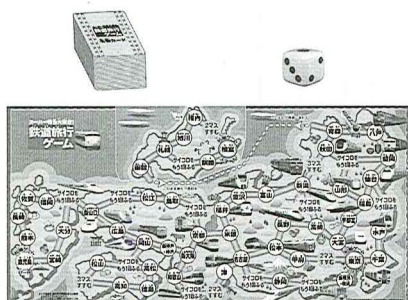
- 破損、変形などの原因になりますので、ボードや名物カードには無理な力を加えないでください。
- 高温・多湿の場所や直射日光が当たる場所での使用や保管は行わないでください。

＜セット内容＞

- ゲームボード (1枚、400×204mm)
- 列車コマ (6コ)
- 名物カード (27枚)
- サイコロ (1コ)
- 取扱説明書 (本誌)

■はじめに (ゲームの準備方法)

- ゲームを始める前に、次の準備をしてください。
- ①ゲームボードを広げて、地図の面を上にして平らな場所の上におきます。
※ボードの素材は紙ですので、温度や湿度により、「そる」ことがあります。
そのときは、平らになるように、手で修正してください。
- ②自分がプレイする列車コマを1つ選びます。
- ③名物カード27枚をよくシャッフルし、ウラ向きのまま山にして、場(ボードの外)におきます。
- ④サイコロを、ボードの外においておきます。
※ボードの外を、「場」といいます。



★この「鉄道旅行ゲーム」を初めて遊ぶときは、必ず初級ゲームから遊んで、基本的な遊び方を練習してください。

「一番早いのはだれだ!?ゲーム」の遊び方

全員、根室からスタートし、名物カードを3枚集めて、ゴールの鹿児島を目指すゲームです。

●勝利条件

ゴールの鹿児島に、いちばん最初に着いた人が勝ちです。ただし、途中で「名物カードを3枚集める」、「東京のマスを通る」ことが条件です。

●ゲームスタート

- ①全員、自分の列車コマを、根室のマスにおきます。
 - ②全員でじゃんけんなどをして、プレイする順番を決めてください。
 - ③1番の人は、サイコロをふって、列車コマを進めてください。どのルートを通るかは自由ですが、次のような進め方はできません。
 - ・1回の移動のときに、同じルートを往復してはいけません。
 - ・止まりたいマスがあっても、サイコロでちょうどの数が出たときしか止まれません。
- ※ただし、鹿児島にゴールするときだけ、サイコロの目がちょうどの数でなくても止まれます。

※北海道と東北地方はルートでつながっていますので、函館と青森の間は、1マスの移動として数えてください。

- ④止まったマスによって、次のようにおこないます。

○駅名マス(黒い丸)

なにもありません。次の人に順番が移ります。

○駅名マス(赤い丸)

名物カードがあるマスです。ここに止まった人は、名物カードの中から、同じ駅名の名物カードをもらいます。ただし、他の人が先に取っているときは、もらえません。次の人に順番が移ります。

○「2マスすすむ」「3マスすすむ」

列車コマを2マス、または3マス進めます。
来たルートを戻ってもかまいません。

○「サイコロをもう1回ふる」

サイコロをふって、出た数だけ列車コマを進めます。
来たルートを戻ってもかまいません。

- ※「2マスすすむ」「3マスすすむ」「サイコロをもう1回ふる」で列車コマを進めたときに、また指示が書いてあるマスに止まったときは、同じようにします。
- 例1: 「2マスすすむ」で、2マス進んで、駅名マス(赤い丸)に止まったときは、名物カードをもらえます。(他の人が先に取っているときは、もらえません)
- 例2: 「サイコロをもう1回ふる」で列車コマを進めて、また「サイコロをもう1回ふる」に止まったときは、またサイコロをふって、列車コマを進めることができます。

- ⑤移動し終わったら、次の人に順番がうつります。

- ⑥ゴールする前に、次の2つのことをクリアしてください。

(1) 名物カードを3枚集めること。

- ※3枚集めていないときは、ゴールできません。
- ※4枚以上集めてはいけません。3枚集めたあとで、名物カードがあるマスに止まっても、名物カードはもらえません。
- ※ゴールの鹿児島マスでは、名物カードはもらえません。ゴールに着く前までに、3枚集めてください。

(2) 東京のマス(チェックポイント)に止まる、または通過すること。

- ※サイコロの目が余っているときは、東京のマスで止まる必要はありません。通過するだけでOKです。
- ※東京のマスを通過するとき、持っている名物カードの枚数は、関係ありません。

- ⑦1番最初に、ゴールの鹿児島マスに着いた人が勝ちです。

※鹿児島にゴールするときだけ、サイコロの目がちょうどの数でなくても止まれます。

※2位以下は、そのままゲームを続けて、ゴールに着いた順番で決めてください。



「名物集め競争ゲーム」の遊び方

場に出された4枚の名物カードが目的地となり、そのマスに行って、名物カードを集めるゲームです。場の名物カードが1枚取られると、カードの山から1枚補充されるので、目的地が次々と変わるハラハラドキドキのゲームです。

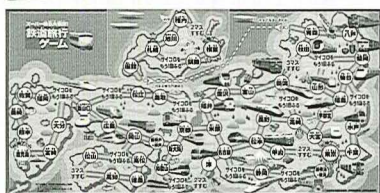
●勝利条件

名物カードを、いちばん多く集めた人が勝ちです。

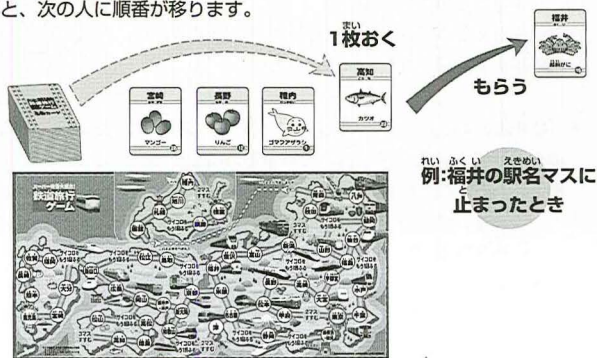
●ゲームスタート

- ①ゲームの準備（1ページ参照）をおこないます。
- ②全員、自分の列車コマを好きな駅名マスにおきます（黒い丸のマス、赤い丸のマスのどちらでもかまいません）。他の人と同じ駅名マスでもOKです。
- ③全員でじゃんけんなどをして、プレイする順番を決めてください。
- ④名物カードを、山の上から4枚取って、場にオモテ向きにして並べてください。残った名物カードは、そのままウラ向きの山にして、場においておきます。

並べ方の例



- ⑤場において4枚の名物カードの場所が最初の目的地になります。どの名物カードを取りに行くかは、各自の自由です。
- ⑥1番の人はサイコロをふって、列車コマを進めます。進め方は、初級ゲームと同じです。場に出ている4枚の名物カードを見て、列車コマを進める方向を考えましょう。
- ⑦場に並べてある名物カードと同じ駅名のマスに着いた人は、その名物カードをもらいます。そして、場のカードの山の上から1枚取って、場に並べてください。つまり、場の名物カードは、常に4枚になるようにします。そのあと、次の人に順番が移ります。



- ⑧名物カードの山が無くなったら、場の名物カードが無くなるまでゲームを続けてください。名物カードが全て無くなったら、ゲーム終了です。
- ⑨いちばん多く名物カードを集めた人が勝ちです。※2位以下の順位も、集めた名物カードの枚数で決めてください。

●こんなときは？

- ①自分の列車コマが止まっているときに、駅名マスと同じ名物カードが出て、その名物カードはもらえません。名物カードがもらえるのは、自分の列車コマを進めたときだけです。

例：ゲームスタートで、高松の駅名マスに列車コマをおいたあと、場に高松の名物カードが出て、そのカードはもらえません。

※次のときは、列車コマを進めたことになるので、高松の名物カードをもらえます。

- ・サイコロをふって6が出たとき。四国を一周するように6マス進めて、高松のマスに止まった。
- ・サイコロをふって3が出たとき。3マス進めて、高知の左にある「3マスすすむ」のマスに止まったので、また3マス進めて高松のマスに止まった。
- ・サイコロをふって1が出たとき。となりの「サイコロをもう1回ふる」のマスに止まり、サイコロをふって、1か5が出て、高松のマスに止まった。

「4枚クリアせよ！ゲーム」の遊び方

全員に4枚ずつ配られた名物カードと同じ駅名マスに行って、手持ちの名物カード4枚をクリアするゲームです。しかし、他の人と名物カードを交換することも出来るので、勝つための戦略がもてられます。また、ゲームの展開によって、すぐに終わったり、時間がかかることもあるので、緊張感がある、少し難しいゲームです。

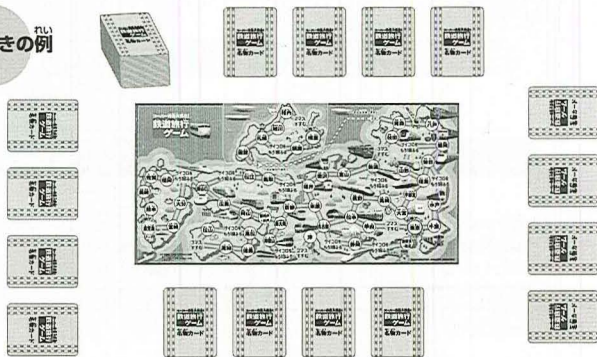
●勝利条件

名物カードを、最初に4枚クリアした人が勝ちです。

●ゲームスタート

- ①ゲームの準備（1ページ参照）をおこないます。
- ②全員、自分の列車コマを好きな駅名マスにおきます（黒い丸のマス、赤い丸のマスのどちらでもかまいません）。他の人と同じ駅名マスでもOKです。
- ③全員に、4枚ずつ名物カードを配ります。自分の名物カードは手に持って、他の人に見えないようにしてください。残った名物カードは、そのままウラ向きの山にして、場においておきます。

4人のときの例



- ④全員でじゃんけんなどをして、プレイする順番を決めてください。
- ⑤1番の人はサイコロをふって列車コマを進めるか、他の人と名物カードを1枚交換するかを決めてください。ただし、両方おこなうことはできません。どちらか1つだけです。※列車コマの進め方は、初級ゲームと同じです。手持ちの4枚の名物カードを見て、列車コマを進める方向を考えましょう。※名物カードの交換方法は、⑧を読んでください。
- ⑥手持ちの名物カードと同じマスに着いた人は、その名物カードをクリアしたことになります。そして、場のカードの山の上から1枚取って、手持ちのカードに加えてください。つまり、手持ちの名物カードは、常に4枚になるようにします。そのあと、次の人に順番が移ります。
- ⑦名物カードの山が無くなったら、手持ちのカードだけでゲームを続けてください。
- ⑧他の人と名物カードを交換したいときは、次のようにします。
 - ・自分の順番になったら、「カードを交換します！」と言って、交換する相手を1人決めてください。
 - ・自分と、カード交換を申し込まれた人は、手持ちの名物カードの中から1枚、交換するカードをウラ向きのまま相手の前に出して、交換してください。（他の人に見せてはいけません）
 - ※カード交換を申し込まれた人は、断ることはできません。ただし、手持ちの名物カードが残り1枚のときは、断ることができます。
 - ※もらった名物カードが、今止まっている駅名マスと同じカードであっても、クリアにはなりません。次の順番以降で、自分の列車コマを進めてクリアを目指しましょう。
 - ※カード交換を、同じ人が、2回連続してはいけません。カード交換した次の自分の順番のときは、必ずサイコロをふって、列車コマを進めてください。ただし、カード交換を申し込まれた人は、その後の自分の順番のときに、カード交換をすることができます。
 - ※山になっている名物カードと交換することはできません。
- ⑨最初に、クリアした名物カードが4枚になった人が勝ちです。※2位以下は、そのままゲームを続けて、4枚クリアできた順番で決めてください。

一お客様へ

この度は、弊社製品をお買い上げいただきまして、誠にありがとうございます。弊社では、より良い製品をお届けするために、常に研究・改良を行っております。そのため、生産ロットにより多少仕様が異なる場合がありますが、ご了承ください。品質には万全を期しておりますが、万一お気づきの点がございましたら、下記までご連絡ください。

〒300-4193 茨城県土浦市藤沢3647-5

(株)エポックお客様サービスセンター TEL.029-862-5789

(電話番号は間違いないよう、よく確かめてからおかけください)

【電話受付時間】月～金曜日（祝・祭日及び弊社休日を除く）10時～12時、13時～17時